Costa Rica IMPORTA
Informe Anual de Inteligencia del Sector Importador
2013

CRECEX
Consejo de Exportadores

Importaciones Caribe

SECCIÓN 3
Capítulo 08

BANCO LAFISE
Costa Rica

Importaciones Caribe

SECCIÓN III - CAPÍTULO 08

COSTA RICA balanza comercial con Caribe, 2013

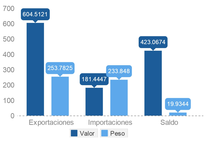

GRÁFICO 3.8.1

CIFRAS
Millones de USD
Y
Miles de Toneladas

FUENTES
CRECEX, DGA

SECCIÓN 03 - Importaciones Según Región

COSTA RICA distribución de importaciones según país, 2013

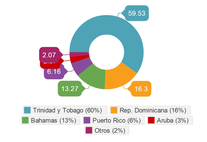

GRÁFICO 3.8.2

EXPRESIÓN %
DE
IMPORTACIONES
TOTALES

FUENTES
CRECEX, DGA

SECCIÓN 03 - Importaciones Según Región

COSTA RICA principales productos de importación desde Caribe, 2013

INCISO NACIONAL	DESCRIPCIÓN	VALOR CIF	Participación %
2711.12.00.00	Propano licuado	37.474,99	21,8%
7207.20.00.00	Productos intermedios de hierro o acero sin alear, con un contenido de carbono superior o igual al 0.25% en peso	32.996,48	19,2%
2711.13.00.00	Butano licuado	23.178,86	13,5%
2710.19.23.00	Fuel oil (excepto fuel oil no 6 o bunker c)	22.790,39	13,3%
7213.91.20.00	Alambron de hierro o acero sin alear, de sección circular con diametro inferior a 14 mm, con un contenido de carbono inferior al 0.6% en peso	7.844,14	4,6%
7214.20.00.00	Barras de hierro o acero sin alear simplemente forjadas	7.031,07	4,1%
3004.90.91.90	Medicamentos constituidos por productos mezclados o sin mezclar, preparados para usos ter apeuticos o profilacticos, dosificados (incluidos los administrados por via transdermica) o acondicionadas para la venta al por menor, excepto los que contengan penicilina, hormonas, vitaminas, alcaloides, zidovudina, sulfamidas, heterosidos y sus derivados, para uso humano	5.669,34	3,3%
3102.30.00.10	Abono de nitrato de amonio, incluso en disolución acuosa, para uso agricola	4.565,49	2,7%
7207.11.00.00	Productos intermedios de hierro o acero sin alear, con un contenido de carbono superior o igual al 0.25% en peso, de sección transversal cuadrada o rectangular, cuya anchura sea inferior al doble del espesor	3.594,08	2,1%
7216.61.00.00	Perfiles de hierro o acero sin alear, simplemente obtenidos o acabados en frio, a partir de productos laminados planos	2.885,13	1,7%
8536.20.10.00	Disyuntores, termo magnéticos al vacio, al aire, en azote o en plástico moldeado, de intensidad de corriente inferior o igual a 100 a y tension inferior o igual a 230 v	2.720,28	1,6%
7213.91.10.00	Alambron de hierro o acero sin alear, de seccion circular con diametro inferior a 14 mm, con un contenido de carbono superior al 0.6% en peso	2.079,07	1,2%
3808.93.00.20	Herbicidas, inhibidores de germinación y reguladores del crecimiento de las plantas, para uso agricola	1.379,77	0,8%
3907.50.90.90	Las demas resinas alcidicas	1.335,76	0,8%
8536.20.90.10	Disyuntores, en cualquier medio de extinción	1.262,96	0,7%
	Otros	15.096,53	8,8%
TOTAL		171.904,35	100,00%

CUADRO 3.8.1

CIFRAS
Miles de USD
Y
% de Participación

FUENTES
CRECEX, DGA

SECCIÓN 03 - Importaciones Según Región

COSTA RICA importaciones de la región según régimen, 2013

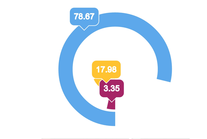

GRÁFICO 3.8.2

EXPRESIÓN %
DE
IMPORTACIONES
TOTALES

FUENTES
CRECEX, DGA

SECCIÓN 03 - Importaciones Según Región

COSTA RICA orígenes de importación de la región, 2013

PAÍS	VALOR CIF	Participación %
Trinidad y Tobago	108.021,08	59,53%
República Dominicana	29.568,44	16,30%
Bahamas	24.079,74	13,27%
Puerto Rico	11.169,44	6,16%
Aruba	4.841,07	2,67%
Cuba	2.623,10	1,45%
Jamaica	465,62	0,26%
Islas Vírgenes Británicas	171,99	0,09%
Barbados	124,19	0,07%
Haití	76,27	0,04%
Antigua & Barbuda	67,58	0,04%
Dominica	47,39	0,03%
Curacao	47,09	0,03%
Islas Caimán	46,98	0,03%
Guadalupe	21,73	0,01%
Islas Turcas & Caicos	18,72	0,01%
Santa Lucía	15,71	0,01%
Islas Menores de U.S. A.	11,32	0,01%
Montserrat	10,10	0,01%
Islas Vírgenes (USA)	9,08	0,01%
Martinica	6,72	0,004%
Grenada	0,95	0,001%
Isla Bermuda	0,36	0,0002%
San Vicente & Granadinas	0,05	0,00003%
Guyana Francesa	0,02	0,00001%

CUADRO 3.8.2

CIFRAS
Miles de USD
Y
% de Participación

FUENTES
CRECEX, DGA

SECCIÓN 03 - Importaciones Según Región